

保育施設

各保育施設の状況

(令和6年4月1日現在)

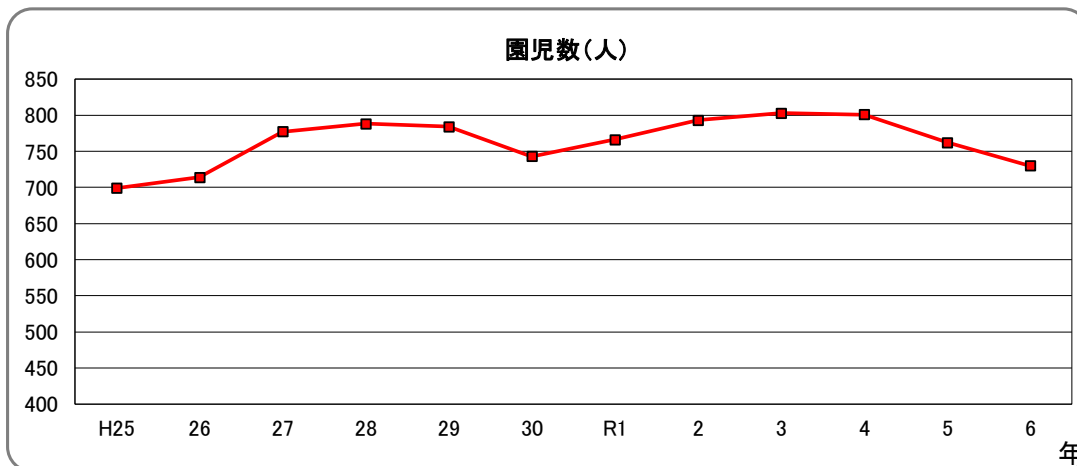
	公私の別	保育の対象	定員(人)	職員数(人)		敷地面積 (㎡)	建物面積 (㎡)	開所年月日 (社会福祉法人による運営開始)
				保育士	その他			
岐南さくら保育園	私	0歳児(概ね6ヶ月)以上3歳児未満	130	27	11	2,074.99	1,230.21	H21.4.1
岐南さくら南認定こども園	私	3歳児以上	200	17	5	2,565.00	1,186.02	H24.4.1
岐南さくら認定こども園 けやきの社	私	1歳児以上	190	21	4	2,500.89	985.68	H28.4.1
岐南さくら北保育園	私	0歳児(満1歳児)以上	休園	-	-	2,935.58	1,023.54	H28.4.1
うれしの認定こども園	私	1歳児以上	170	21	13	2,709.00	1,082.78	H22.4.1
うれしの東保育園	私	0歳児(満1歳児)以上	170	25	6	2,898.05	1,160.52	H25.4.1
りんご保育園ぎなん (小規模保育施設)	私	0歳児(概ね57日)以上3歳児未満	12	8	2	-	82.60	R4.4.1
よつば保育園ぎなん (小規模保育施設)	私	0歳児(概ね57日)以上3歳児未満	19	12	2	914.02	265.40	R6.3.1
計			891	131	43	15,683.51	6,751.35	

※ 保育士は保育士資格をもつ臨時職員も含む

入所児童数

(令和6年4月1日現在 単位:人)

年	H25	26	27	28	29	30	R1	2	3	4	5	6
岐南さくら保育園	92	86	86	99	112	98	93	98	105	88	87	85
岐南さくら南認定こども園	177	186	213	204	199	179	180	187	181	173	160	154
岐南さくら認定こども園 けやきの社	105	96	93	100	103	110	145	153	156	167	184	172
岐南さくら北保育園	63	59	69	58	54	34	10	16	33	32	休園	休園
うれしの認定こども園	163	161	165	169	162	164	172	173	167	165	159	158
うれしの東保育園	99	126	151	158	154	158	166	166	161	165	158	149
りんご保育園ぎなん	-	-	-	-	-	-	-	-	-	11	14	12
よつば保育園ぎなん	-	-	-	-	-	-	-	-	-	-	-	15
計	699	714	777	788	784	743	766	793	803	801	762	730

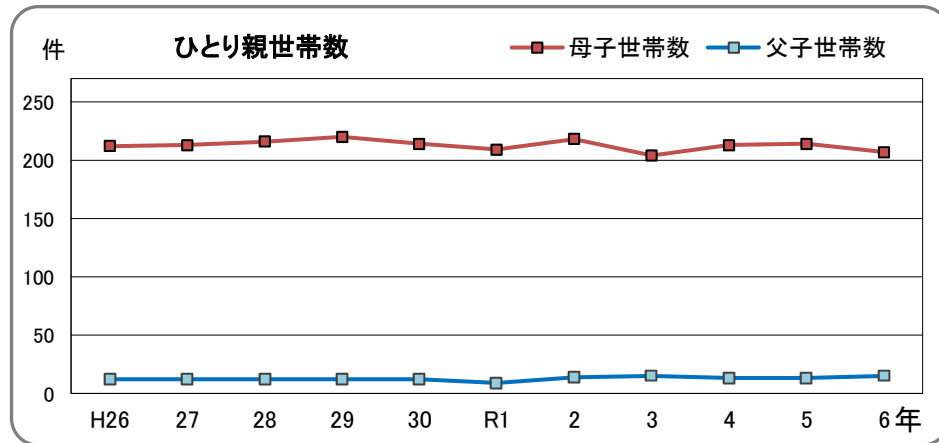


(資料 子ども安心課)

ひとり親世帯

(令和6年4月1日現在 単位:世帯)

年	H26	27	28	29	30	R1	2	3	4	5	6
母子世帯数	212	213	216	220	214	209	218	204	213	214	207
父子世帯数	12	12	12	12	12	9	14	15	13	13	15



(資料 福祉課)

老人福祉センター利用状況

(単位:人)

年度	H26	27	28	29	30	R1	2	3	4	5
男	9,644	9,282	7,985	7,291	6,988	5,322	0	484	727	767
女	7,737	7,271	5,650	5,627	5,948	5,303	0	263	715	1,699
合 計	17,381	16,553	13,635	12,918	12,936	10,625	0	747	1,442	2,466

(資料 老人福祉センター)

やすらぎ苑利用状況

(単位:人)

年度	H26	27	28	29	30	R1	2	3	4	5
男	6,578	6,453	6,501	6,600	6,562	5,144	0	303	704	830
女	7,368	7,269	8,209	7,084	6,410	4,677	0	64	173	566
合 計	13,946	13,722	14,710	13,684	12,972	9,821	0	367	877	1,396

(資料 やすらぎ苑)

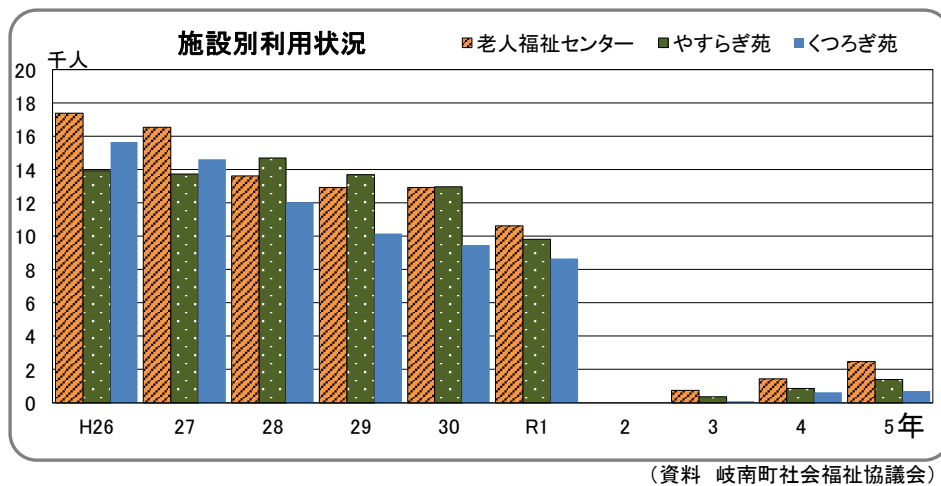
くつろぎ苑利用状況

(単位:人)

年度	H26	27	28	29	30	R1	2	3	4	5
男	7,080	6,735	5,709	4,757	4,579	4,120	0	45	159	158
女	8,568	7,891	6,331	5,417	4,887	4,560	0	67	465	551
合 計	15,648	14,626	12,040	10,174	9,466	8,680	0	112	624	709

(資料 くつろぎ苑)

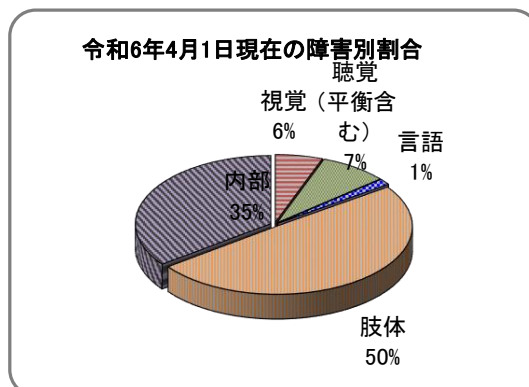
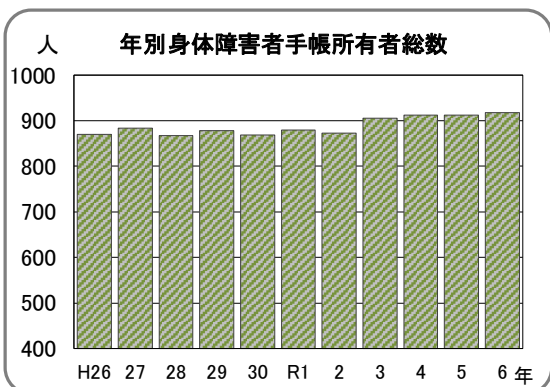
※R2年は新型コロナウイルス感染症の影響により利用制限あり



身体障害者手帳所有者数

(4月1日現在 単位:人)

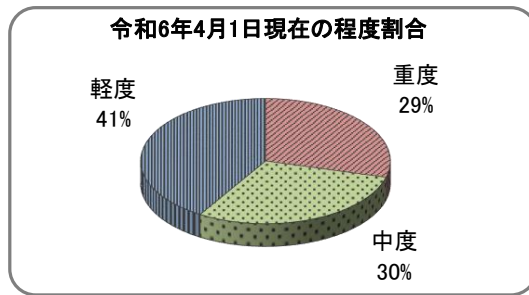
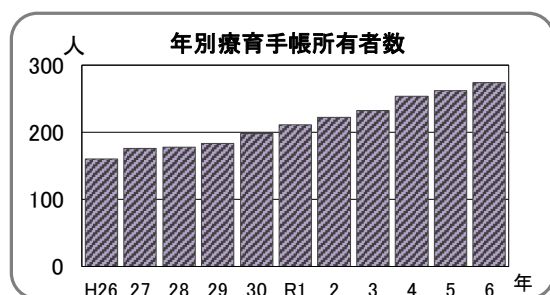
年	内訳					合計
	視覚	聴覚 (平衡含む)	言語	肢体	内部	
H26	44	61	9	500	256	870
27	45	67	13	501	258	884
28	39	59	17	487	265	867
29	48	64	15	489	262	878
30	51	66	18	472	261	868
R1	54	62	15	476	272	879
2	55	60	14	470	274	873
3	53	67	12	484	289	905
4	56	67	12	480	297	912
5	54	66	13	464	315	912
6	52	75	13	455	323	918



療育手帳所有者数

(4月1日現在 単位:人)

年	内訳			計
	重度	中度	軽度	
H26	56	55	49	160
27	59	54	63	176
28	59	56	63	178
29	58	61	64	183
30	61	69	68	198
R1	62	76	73	211
2	68	77	77	222
3	72	76	84	232
4	75	78	101	254
5	77	83	102	262
6	80	81	113	274



(資料 福祉課)