

人口

国勢調査・推計人口

(10月1日現在 単位:人、世帯)

年	総人口	男	女	世帯数	
S35	6,867	3,279	3,588	1,289	国勢調査
40	8,516	4,226	4,290	1,807	国勢調査
45	11,603	5,783	5,820	2,791	国勢調査
50	15,400	7,718	7,682	4,000	国勢調査
55	18,309	9,125	9,184	5,186	国勢調査
56	19,383	9,672	9,711	5,258	推計人口
61	19,561	9,795	9,766	5,666	推計人口
62	19,894	9,966	9,928	5,815	推計人口
63	20,115	10,100	10,015	5,902	推計人口
H1	20,488	10,205	10,283	6,197	推計人口
2	20,696	10,293	10,403	6,522	国勢調査
3	20,781	10,343	10,438	6,655	推計人口
4	20,882	10,369	10,513	6,781	推計人口
5	20,822	10,343	10,479	6,827	推計人口
6	21,127	10,487	10,640	6,926	推計人口
7	21,251	10,622	10,629	7,128	国勢調査
8	21,528	10,747	10,781	7,241	推計人口
9	21,908	10,986	10,922	7,431	推計人口
10	22,346	11,205	11,141	7,665	推計人口
11	22,535	11,290	11,245	7,802	推計人口
12	22,137	11,028	11,109	7,711	国勢調査
13	22,415	11,155	11,260	7,951	推計人口
14	22,451	11,157	11,294	8,088	推計人口
15	22,504	11,167	11,337	8,191	推計人口
16	22,591	11,179	11,412	8,302	推計人口
17	22,776	11,205	11,571	8,247	国勢調査
18	22,889	11,265	11,624	8,383	推計人口
19	23,021	11,347	11,674	8,524	推計人口
20	23,280	11,480	11,800	8,735	推計人口
21	23,316	11,495	11,821	8,758	推計人口
22	23,804	11,689	12,115	8,971	国勢調査
23	23,857	11,672	12,185	9,129	推計人口
24	24,015	11,749	12,266	9,243	推計人口
25	24,365	11,886	12,479	9,549	推計人口
26	24,596	12,052	12,544	9,755	推計人口
27	24,622	12,004	12,618	9,560	国勢調査
28	24,931	12,177	12,754	9,837	推計人口
29	25,142	12,304	12,838	10,089	推計人口
30	25,330	12,425	12,905	10,280	推計人口
R1	25,568	12,550	13,018	10,547	推計人口
2	25,881	12,664	13,217	10,585	国勢調査

(資料 人口動態統計調査)

人口密度

(人/km ²)	
年	人口密度
S60	2,527.1
H2	2,619.7
7	2,690.0
12	2,802.2
17	2,883.0
22	3,013.2
27	3,112.8
R2	3,271.9

人口集中地区(DID)

年	人口(人)	面積(km ²)	人口密度(人/km ²)
S60	6,117	1.3	4,705.4
H2	8,568	1.9	4,509.5
7	9,942	2.4	4,142.5
12	10,069	2.4	4,195.4
17	10,255	2.43	4,220.2
22	11,594	2.71	4,278.2
27	11,960	2.77	4,317.7

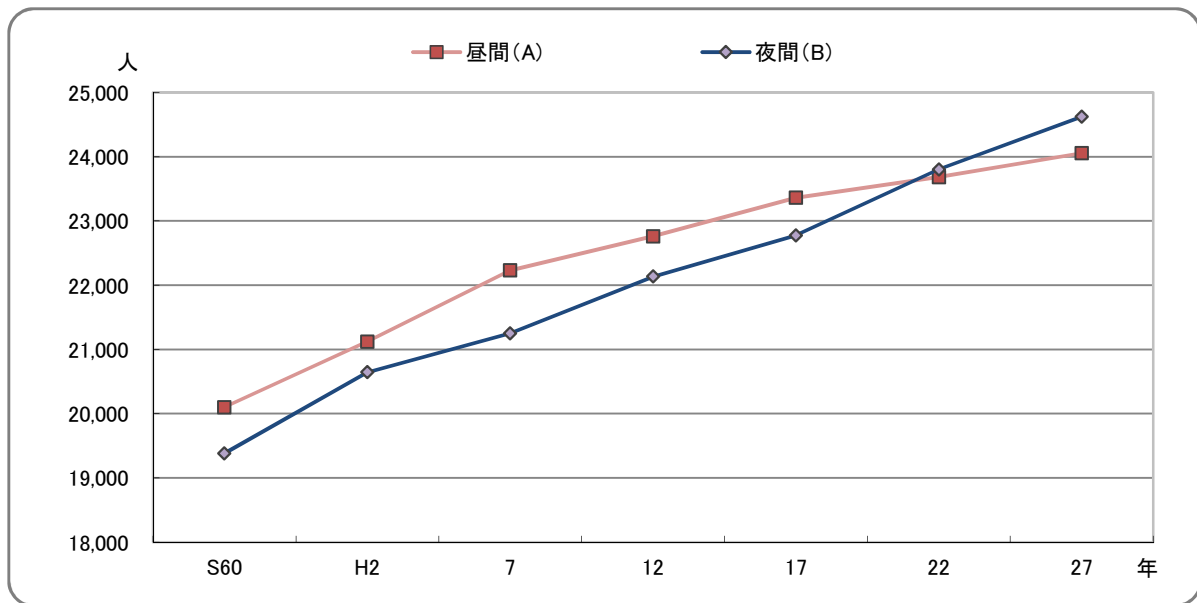
※R2は未確定

昼間・夜間人口

(単位:人)

年	S60	H2	7	12	17	22	27
昼間(A)	20,102	21,124	22,231	22,761	23,362	23,682	24,057
夜間(B)	19,383	20,647	21,251	22,137	22,776	23,804	24,622
(A)-(B)	719	477	980	624	586	-122	-565

※R2は未確定



(資料 国勢調査)

5歳階級別人口

(単位:%)

	S40	H7	12	17	22	27
年少人口(1~14歳)	24.4	16.7	16.3	16.1	15.5	15.1
生産年齢人口(15~64歳)	69.2	73.7	71.9	69.3	66.0	63.1
老年人口(65歳以上)	6.4	9.6	11.8	14.6	18.5	21.7

(単位:人)

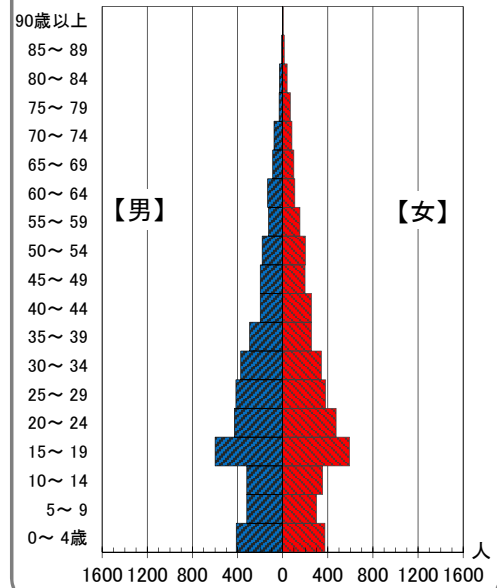
階級別人口	S40			H27		
	人口	男	女	人口	男	女
0~4歳	786	411	375	1,345	683	662
5~9	619	319	300	1,176	595	581
10~14	673	319	354	1,174	611	563
15~19	1,193	600	593	1,285	603	682
20~24	900	428	472	1,247	562	685
25~29	793	414	379	1,490	730	760
30~34	713	371	342	1,722	837	885
35~39	549	293	256	1,822	955	867
40~44	454	198	256	2,161	1,089	1,072
45~49	395	198	197	1,700	845	855
50~54	383	181	202	1,435	717	718
55~59	277	124	153	1,231	617	614
60~64	239	133	106	1,332	641	691
65~69	188	89	99	1,644	805	839
70~74	161	78	83	1,374	656	718
75~79	99	32	67	1,019	483	536
80~84	66	28	38	683	297	386
85~89	24	10	14	369	133	236
90歳以上	4	0	4	222	50	172
不詳	0	0	0	191	95	96

※R2は未確定

(資料 国勢調査)

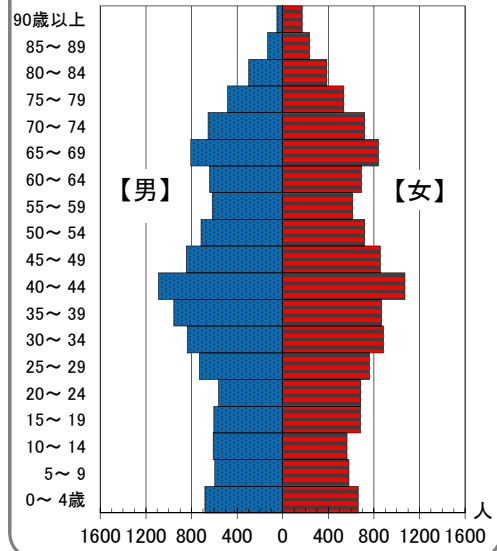
5歳階級別人口(S40年)

■女(S40年) ■男(S40年)



5歳階級別人口(H27年)

■女(H27年) ■男(H27年)



労働力人口(15歳以上)

	H12			17			22			27		
	総数	男	女	総数	男	女	総数	男	女	総数	男	女
総数	18,538	9,157	9,381	19,100	9,352	9,748	20,033	9,728	10,305	20,736	10,020	10,716
労働力人口	12,836	7,687	5,149	13,083	7,646	5,437	13,245	7,695	5,550	13,081	7,346	5,735
就業者	12,136	7,238	4,898	12,306	7,163	5,143	12,323	7,094	5,229	12,534	6,977	5,557
主に仕事	10,293	7,081	3,212	10,163	6,944	3,219	10,284	6,917	3,367	10,272	6,705	3,567
家事のほか仕事	1,616	38	1,578	1,837	66	1,771	1,773	59	1,714	1,908	110	1,798
通学のかたわら仕事	103	50	53	159	76	83	100	44	56	168	92	76
休業	124	69	55	147	77	70	166	74	92	186	70	116
完全失業者	700	449	251	777	483	294	922	601	321	547	369	178
非労働力人口	5,700	1,469	4,231	5,849	1,586	4,263	6,465	1,869	4,596	6,770	2,238	4,532

※「不詳」を含む

※R2は未確定

(資料 国勢調査)