

工業

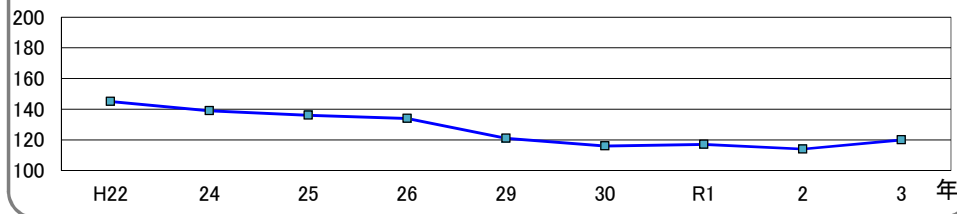
事業所数

(単位:事業所)

年	H22	24	25	26	29	30	R1	2	3
食料品	14	11	14	11	10	10	11	11	12
飲料、飼料	1	1	1	1	1	1	1	1	1
繊維工業	22	26	24	23	15	15	13	11	13
木材、木製品	2	1	2	2	2	2	2	2	2
家具、装備品	6	6	3	2	4	4	6	6	6
パルプ、紙	6	3	3	3	2	-	1	2	1
出版、印刷	8	8	8	9	7	6	6	5	6
化学工業	2	1	1	1	1	1	1	1	1
プラスチック製品	7	7	8	8	8	7	8	7	7
ゴム製品	1	1	1	1	1	1	1	1	1
なめし革、毛皮	-	-	-	-	-	-	-	-	-
窯業、土石製品	5	5	4	4	4	4	4	4	4
鉄鋼業	2	2	1	2	2	2	1	1	3
非鉄金属	2	1	1	2	1	1	1	1	3
金属製品	18	18	17	17	18	16	17	19	19
一般機械器具	30	31	31	31	26	27	29	28	26
電気機械器具	4	3	2	2	3	3	2	4	2
電子部品・デバイス製造業	1	1	1	2	2	2	2	2	1
輸送用機械器具	6	5	5	5	5	5	5	3	5
その他	8	8	9	8	9	9	6	5	7
合計	145	139	136	134	121	116	117	114	120

事業所

事業所数



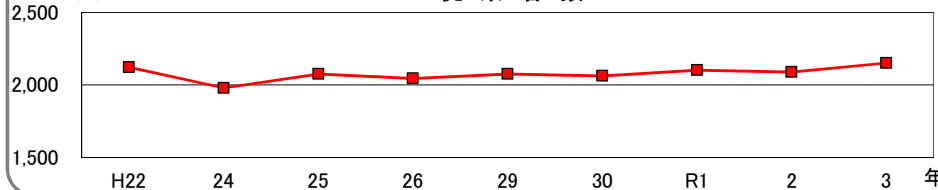
従業者数

(単位:人)

年	H22	24	25	26	29	30	R1	2	3
食料品	443	378	437	396	470	502	520	503	563
飲料、飼料	22	24	28	21	29	26	14	14	20
せんい工業	156	185	181	166	96	96	90	71	120
衣服、その他のせんい									
木材、木製品	24	12	37	27	29	27	33	41	25
家具、装備品	57	65	47	33	84	80	95	97	84
パルプ、紙	102	53	55	54	24	-	4	22	16
出版、印刷	82	88	83	113	82	78	70	58	40
化学工業	29	16	11	16	15	14	15	14	17
プラスチック製品	65	65	126	127	115	110	119	108	110
ゴム製品	8	9	10	10	10	10	10	11	10
なめし革、毛皮	-	-	-	-	-	-	-	-	-
窯業、土石製品	126	133	118	132	130	139	144	142	145
鉄鋼業	20	19	11	20	22	24	14	12	22
非鉄金属	10	7	7	12	7	7	6	6	27
金属製品	220	225	219	207	258	213	231	245	240
一般機械器具	553	525	514	520	451	492	508	507	492
電気機械器具	45	42	37	38	44	41	35	128	35
電子部品・デバイス製造業	9	8	8	13	12	14	12	11	5
輸送用機械器具	61	41	44	45	104	95	119	41	100
その他	89	85	102	94	94	94	64	58	80
合計	2,121	1,980	2,075	2,044	2,076	2,062	2,103	2,089	2,151

人

従業者数

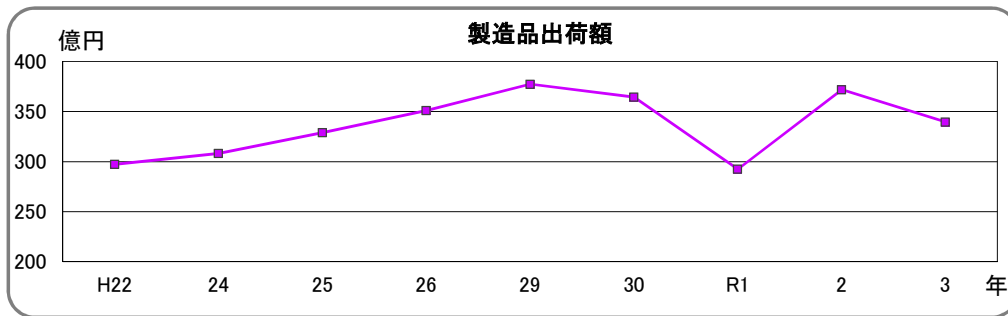


製造品出荷額

(単位:万円)

年	H22	24	25	26	29	30	R1	2	3
食料品	563,093	481,827	624,329	489,064	505,731	486,267	524,542	574,095	685,512
飲料、飼料	x	x	x	x	x	x	x	x	x
繊維工業	177,270	201,797	167,359	137,102	66,423	75,770	68,146	43,026	56,576
木材、木製品	x	x	x	x	x	x	x	x	x
家具、装備品	51,154	57,480	x	x	101,211	106,044	120,183	117,186	96,309
パルプ、紙	182,374	103,881	101,956	100,973	x	x	x	x	x
出版、印刷	88,384	99,200	91,108	378,458	353,244	326,141	313,200	297,297	46,342
化学工業	x	x	x	x	x	x	x	x	x
プラスチック製品	80,377	54,112	149,195	158,926	179,743	x	x	179,928	x
ゴム製品	x	x	x	x	x	x	x	x	x
なめし革、毛皮	-	-	-	-	-	-	-	-	-
窯業、土石製品	287,070	327,113	297,796	329,178	301,636	309,067	307,844	298,784	296,705
鉄鋼業	x	x	x	x	x	x	x	x	49,568
非鉄金属	x	x	x	x	x	x	x	x	45,388
金属製品	300,113	401,810	327,641	303,034	461,776	259,694	356,086	325,877	277,821
一般機械器具	626,511	710,170	759,314	856,125	968,648	1,139,097	1,036,290	931,258	940,861
電気機械器具	x	x	x	x	x	x	x	110,195	x
電子部品・デバイス製造業	x	x	x	x	x	x	x	x	x
輸送用機械器具	42,713	31,261	30,947	41,045	63,289	61,740	62,659	x	66,730
その他	148,109	164,555	175,657	166,141	178,919	180,402	136,172	122,862	181,488
合計	2,975,112	3,082,029	3,291,396	3,512,440	3,773,881	3,646,148	2,925,122	3,720,076	3,396,639

※「x」は秘匿



※H23・H27・H28年は経済センサス活動調査実施のため、工業統計調査は未実施。

※工業統計調査はR2年に廃止。R3年は経済センサス活動調査により実施

(資料 工業統計調査・経済センサス活動調査)

従業者規模別事業所数

(単位:事業所)

従業者数/年度	H21	22	24	25	26	29	30	R1	2
1~3	-	-	-	-	-	-	-	-	-
4~9	88	78	79	73	71	61	52	53	48
10~29	55	58	51	54	51	46	50	50	54
30以上	9	9	9	9	12	14	14	14	12

※H23・H27・H28年は経済センサス活動調査実施のため、工業統計調査は未実施。

※工業統計調査はR2年に廃止。

※本項目は、工業統計調査の廃止により、R2年をもって終了。

(資料 工業統計調査)